

Partie polityczne w Polsce od 1989 r.

Tomasz A. Winiarczyk

wybory 1989 r.



- wybory parlamentarne w Polsce przeprowadzone 4 i 18 czerwca 1989 w wyniku i na zasadach uzgodnionych w trakcie rozmów Okrągłego Stołu
- pierwsze częściowo wolne wybory w historii Polski po II wojnie światowej
- przedstawiciele niedemokratycznych władz komunistycznych PRL zagwarantowali rządzącej koalicji, obejmującej PZPR i jej satelitów, obsadę co najmniej 299 (65%) miejsc w Sejmie
- pozostałe mandaty poselskie w liczbie 161 (35%) zostały przeznaczone dla kandydatów bezpartyjnych - walka o te miejsca oraz walka o wszystkie mandaty senatorskie (100) miała charakter otwarty i demokratyczny
- premierzy: Czesław Kiszczak (nie utworzył rządu), Tadeusz Mazowiecki, Jan Krzysztof Bielecki

Ugrupowanie	Okreęgi	L. kr.	Razem	%
PZPR	156	17	173	37,6
ZSL	67	9	76	16,5
SD	24	3	27	5,9
„Pax”	7	3	10	2,2
UChS	6	2	8	1,7
PZKS	4	1	5	1,1
Koalicja	264	35	299	65,0
Bezpartyjni	161	0	161	35,0
Razem	425	35	460	100

wybory 1991 r.



- odbyły się 27 października jako pierwsze w Polsce po II wojnie światowej całkowicie wolne wybory parlamentarne po samorozwiązaniu Sejmu 30 października 1991 roku
- brak progu wyborczego
- fragmentacja sceny politycznej spowodowała destabilizację, która spowodowała zmiany w ordynacji wyborczej w następnych wyborach parlamentarnych
- premierzy: Jan Olszewski, Waldemar Pawlak (nie utworzył rządu), Hanna Suchocka
- wybrano Sejm I kadencji, ale Senat już II kadencji (bo już poprzednie wybory do Senatu były wolne)

Komitet wyborczy ^[27]	Głosy		Mandaty		
	Liczba	%	Liczba	%	
Unia Demokratyczna	1 382 051	12,32	62	13,48	
Sojusz Lewicy Demokratycznej	1 344 820	11,99	60	13,04	
Wyborcza Akcja Katolicka	980 304	8,74	49	10,65	
Polskie Stronnictwo Ludowe Sojusz Programowy	972 952	8,67	48	10,43	
Konfederacja Polski Niepodległej	841 738	7,50	46	10,00	
Porozumienie Obywatelskie Centrum	977 344	8,71	44	9,57	
Kongres Liberalno-Demokratyczny	839 978	7,49	37	8,04	
Porozumienie Ludowe	613 626	5,47	28	6,09	
Niezależny Samorządny Związek Zawodowy „Solidarność”	566 553	5,05	27	5,87	
Polska Partia Przyjaciół Piwa	367 106	3,27	16	3,48	
Mniejszość Niemiecka	132 059	1,18	7	1,52	
Chrześcijańska Demokracja	265 179	2,36	5	1,09	
Solidarność Pracy	230 975	2,06	4	0,87	
Partia Chrześcijańskich Demokratów	125 314	1,12	4	0,87	
Polski Związek Zachodni	26 053	0,23	4	0,87	
Unia Polityki Realnej	253 024	2,26	3	0,65	
Partia X	52 735	0,47	3	0,65	
Ruch Autonomii Śląska	40 061	0,36	2	0,43	
Stronnictwo Demokratyczne	159 017	1,42	1	0,22	
Ruch Demokratyczno-Społeczny	51 656	0,46	1	0,22	
Ludowe Porozumienie Wyborcze „Piaś” ^[a]	42 031	0,37	1	0,22	
Solidarność 80	28 139 ^[b]	0,25	1	0,22	
Krakowska Koalicja Solidarni z Prezydentem ^[c]	27 586	0,25	1	0,22	
Związek Podhalań ^[d]	26 744	0,24	1	0,22	
Wielkopolsce i Polsce ^[e]	23 188	0,21	1	0,22	
Bydgoska Lista Jedności Ludowej ^[f]	18 902	0,17	1	0,22	
KW Prawosławnych ^[g]	13 788	0,12	1	0,22	
Unia Wielkopolań i Lubuszan ^[h]	11 737 ^[i]	0,08	1	0,22	
Sojusz Kobiet Przeciw Trudnościom Życia ^[c]	1922	0,02	1	0,22	
Pozostałe komitety wyborcze	[pokaż]	802 020	7,15	—	—
Ogółem	11 218 602	100,00	460	100,00	
Głosy nieważne	669 347	5,63			
Frekwencja	11 887 949	43,20			

wybory 1993 r.



- zostały rozpisane na skutek zarządzenia prezydenta o rozwiązaniu Sejmu 31 maja 1993
- zakończyły się zwycięstwem ugrupowań skupionych w koalicję Sojusz Lewicy Demokratycznej (na czele z SdRP), która zawiązała koalicję z Polskim Stronnictwem Ludowym
- kolejni premierzy: Waldemar Pawlak, Józef Oleksy, Włodzimierz Cimoszewicz

Komitet wyborczy ^[13]		Głosy			Mandaty		
		Liczba	%	+/-	Liczba	+/-	%
	Sojusz Lewicy Demokratycznej	2 815 169	20,41	▲ 8,42	171	▲ 111	37,17
	Polskie Stronnictwo Ludowe	2 124 367	15,40	▲ 6,73	132	▲ 84	28,70
	Unia Demokratyczna	1 460 957	10,59	▼ 1,73	74	▲ 12	16,09
	Unia Pracy	1 005 004	7,28	—	41	—	8,91
	Konfederacja Polski Niepodległej	795 487	5,77	▼ 1,73	22	▼ 24	4,78
	Bezpartyjny Blok Wspierania Reform	746 653	5,41	—	16	—	3,48
	Mniejszość Niemiecka	60 770	0,44	▼ 0,74	3	▼ 4	0,65
	Towarzystwo Społeczno-Kulturalne Niemców – DFK	23 396	0,17	—	1	—	0,22
Ogółem		13 796 227	100,00	—	460	—	100,00
Głosy nieważne		619 359	4,30	▼ 1,33			
Frekwencja		14 415 586	52,13	▲ 8,93			

Katolicki Komitet Wyborczy „Ojczyzna” ^[a]	878 445	6,37	▼ 3,28 ^[b]	—	▼ 53 ^[c]	—
Niezależny Samorządny Związek Zawodowy „Solidarność”	676 334	4,90	▼ 0,15	—	▼ 27	—
Porozumienie Centrum	609 973	4,42	▼ 4,29	—	▼ 44	—
Kongres Liberalno-Demokratyczny	550 578	3,99	▼ 3,50	—	▼ 37	—
Unia Polityki Realnej	438 559	3,18	▲ 0,92	—	▼ 3	—
Samobrona – Leppera	383 967	2,78	▲ 2,75	—	—	—
Partia X	377 480	2,74	▲ 2,27	—	▼ 3	—
Koalicja dla Rzeczypospolitej	371 923	2,70	—	—	—	—
Polskie Stronnictwo Ludowe – Porozumienie Ludowe	327 085	2,37	▼ 3,10	—	▼ 28	—
Ruch Autonomii Śląska	26 357	0,19	▼ 0,17	—	▼ 2	—
NOT Stowarzyszenia Techniczne	22 717	0,16	—	—	—	—
Ojczyzna – Lista Polska	15 958	0,12	—	—	—	—
Polska Wspólnota Narodowa – Polskie Stronnictwo Narodowe	14 989	0,11	▼ 0,06	—	—	—
Polska Partia Przyjaciół Piwa	14 382	0,10	▼ 3,17	—	▼ 16	—
Pojednanie i Przyszłość Niemiecka Wspólnota	13 776	0,10	▲ 0,05	—	—	—
Związek Białoruski	10 164	0,07	—	—	—	—
Mniejszość Niemiecka	10 068	0,07	—	—	—	—
Otwarta Kampania Niezależnych – Poza Układem	6918	0,05	—	—	—	—
Polska Unia Pracujących	6789	0,05	—	—	—	—
Mniejszość Niemiecka woj. olsztyńskiego	2444	0,02	—	—	—	—
Rzemieśnicza Partia Polski	2251	0,02	—	—	—	—
Wyborcza Akcja Bezrobotnych	900	0,01	—	—	—	—
Polska Partia Odnowy Kraju	663	0,01	—	—	—	—
Polski Front Narodowy	565	0,01	—	—	—	—
Narodowe Towarzystwo Oświatowe	463	0,01	—	—	—	—
Spółdzielczy Dom	418	0,01	—	—	—	—
Polski Front Patriotyczny	258	0,01	—	—	—	—

wybory 1997 r.





- Wybory zakończyły się zwycięstwem Akcji Wyborczej Solidarność.
- W wyniku wyborów do Sejmu weszło 5 komitetów oraz posłowie Mniejszości Niemieckiej.
- Po wyborach AWS zawarła koalicję z Unią Wolności.
- Premierem został reprezentujący AWS Jerzy Buzek.

Komitet wyborczy ^{[18][19]}		Głosy			Mandaty		
		Liczba	%	+/-	Liczba	+/-	%
	Akcja Wyborcza Solidarność	4 427 373	33,83	—	201	—	43,70
	Sojusz Lewicy Demokratycznej	3 551 224	27,13	▲ 6,72	164	▼ 7	35,65
	Unia Wolności	1 749 518	13,37	▼ 1,21 ^[a]	60	▼ 14 ^[b]	13,04
	Polskie Stronnictwo Ludowe	956 184	7,31	▼ 8,09	27	▼ 105	5,87
	Ruch Odbudowy Polski	727 072	5,56	—	6	—	1,30
	Mniejszość Niemiecka	51 027	0,39	▼ 0,05	2	▼ 1	0,43
	Unia Pracy	620 611	4,74	▼ 2,54	—	▼ 41	—
	Krajowa Partia Emerytów i Rencistów	284 826	2,18	—	—	—	—
	Unia Prawicy Rzeczypospolitej	266 317	2,03	—	—	—	—
	Krajowe Porozumienie Emerytów i Rencistów	212 826	1,63	—	—	—	—
	Blok dla Polski	178 395	1,36	—	—	—	—
	Towarzystwo Społeczno-Kulturalne Niemców – DFK	16 724	0,13	▼ 0,04	—	▼ 1	—
	Stowarzyszenie Słowiańskiej Mniejszości Narodowej	13 632	0,10	—	—	—	—
	Przymierze Samoobrona	10 073	0,08	▼ 2,70	—	—	—
	Polska Wspólnota Narodowa	8590	0,07	▼ 0,04	—	—	—
	Zarząd Wojewódzki Towarzystwa Społeczno-Kulturalnego Niemców Województwa Częstochowskiego	6206	0,05	▼ 0,02	—	—	—
	Pojednanie i Przyszłość Niemiecka Wspólnota	3663	0,03	▼ 0,07	—	—	—
	Mniejszość Niemiecka Województwa Olsztyńskiego	1729	0,01	▼ 0,01	—	—	—
	„Niezależna i Bezpartyjna”	924	0,01	—	—	—	—
	Sojusz Ludzi „Polska Praca Sprawiedliwość”	703	0,01	—	—	—	—
	Związek Mniejszości Niemieckiej	614	0,01	—	—	—	—
	Ogółem	13 088 231	100,00	—	460	—	100,00
	Głosy nieważne	528 147	3,88	▼ 0,42			
	Frekwencja	13 616 378	47,93	▼ 4,20			

wybory 2001 r.



- Zastosowano nowo uchwaloną ordynację wyborczą (system Saint-League)
- Wybory zakończyły się zwycięstwem koalicji SLD-UP.
- W wyniku wyborów do Sejmu weszło 6 komitetów, które przekroczyły odpowiedni próg oraz posłowie Mniejszości Niemieckiej.
- Po wyborach koalicja SLD-UP zawarła koalicję z Polskim Stronnictwem Ludowym.
- Premierem został przewodniczący SLD Leszek Miller.
- W 2004 r. premierem rządu mniejszościowego został Marek Belka.

Komitet wyborczy ^[32]	Głosy			Mandaty		
	Liczba	%	+/-	Liczba	+/-	%
 KKW Sojusz Lewicy Demokratycznej – Unia Pracy	5 342 519	41,04	 9,17 ^[a]	216	 52 ^[b]	47,00
 KWW Platforma Obywatelska	1 651 099	12,68	–	65	–	14,13
 Samoobrona Rzeczpospolitej Polskiej	1 327 624	10,20	 10,12	53	 53	11,52
 Prawo i Sprawiedliwość	1 236 787	9,50	–	44	–	9,57
 Polskie Stronnictwo Ludowe	1 168 659	8,98	 1,67	42	 15	9,13
 Liga Polskich Rodzin	1 025 148	7,87	–	38	–	8,26
 KWW Mniejszość Niemiecka	47 230	0,36	 0,03	2		0,43
 KKW Akcja Wyborcza Solidarność Prawicy ^[c]	729 207	5,60	 28,23	–	 201	–
 Unia Wolności	404 074	3,10	 10,27	–	 60	–
 Alternatywa Ruch Społeczny	54 266	0,42	–	–	–	–
 Polska Partia Socjalistyczna	13 459	0,10	–	–	–	–
 KWW Niemiecka Mniejszość Górnego Śląska	8024	0,06	 0,07	–	–	–
 Polska Unia Gospodarcza	7189	0,06	–	–	–	–
 Polska Wspólnota Narodowa	2644	0,02	 0,05	–	–	–
Ogółem	13 017 929	100,00	–	460	–	100,00
Głosy nieważne	541 483	3,99	 0,11			
Frekwencja	13 559 412	46,29	 1,64			


wybory 2005 r.



- powrócono do ordynacji d'Hondta
- wybory zakończyły się zwycięstwem Prawa i Sprawiedliwości
- premierem został Kazimierz Marcinkiewicz z PiS, niecały rok później zastąpił go Jarosław Kaczyński

Komitet wyborczy ^[50]	Głosy			Mandaty		
	Liczba	%	+/-	Liczba	+/-	%
Prawo i Sprawiedliwość	3 185 714	26,99	▲ 17,49	155	▲ 111	33,70
Platforma Obywatelska RP	2 849 259	24,14	▲ 11,48	133	▲ 68	28,91
Samobrona Rzeczypospolitej Polskiej	1 347 355	11,41	▲ 1,21	56	▲ 3	12,17
Sojusz Lewicy Demokratycznej	1 335 257	11,31	▼ 29,73 ^[a]	55	▼ 161 ^[b]	11,96
Liga Polskich Rodzin	940 762	7,97	▲ 0,10	34	▼ 4	7,39
Polskie Stronnictwo Ludowe	821 656	6,96	▼ 2,02	25	▼ 17	5,43
KWW Mniejszość Niemiecka	34 469	0,29	▼ 0,07	2	—	0,43
Socjaldemokracja Polska	459 380	3,89	—	—	—	—
Partia Demokratyczna – demokraci.pl	289 276	2,45	▼ 0,65 ^[c]	—	—	—
Platforma Janusza Korwin-Mikke	185 885	1,57	—	—	—	—
Ruch Patriotyczny	124 038	1,05	—	—	—	—
Polska Partia Pracy	91 266	0,77	▲ 0,35 ^[d]	—	—	—
Polska Partia Narodowa	34 127	0,29	—	—	—	—
Dom Ojczysty	32 863	0,28	—	—	—	—
Centrum	21 893	0,19	—	—	—	—
KWW – Ogólnopolska Koalicja Obywatelska	16 251	0,14	—	—	—	—
Partia Inicjatywa RP	11 914	0,10	—	—	—	—
Polska Konfederacja – Godność i Praca	8353	0,07	—	—	—	—
Narodowe Odrodzenie Polski	7376	0,06	—	—	—	—
KWW Mniejszości Niemieckiej Śląska	5581	0,05	—	—	—	—
Stronnictwo Pracy	1019	0,01	—	—	—	—
KWW Społeczni Ratownicy	982	0,01	—	—	—	—
Ogółem	11 804 676	100,00	—	460	—	100,00
Głosy nieważne	440 227	3,60	▼ 0,39			
Frekwencja	12 244 903	40,57	▼ 5,72			

wybory 2007 r.



- przeprowadzone w dniu 21 października 2007, w związku z podjęciem przez Sejm Rzeczypospolitej Polskiej V kadencji Uchwały z dnia 7 września 2007 r. w sprawie skrócenia kadencji Sejmu Rzeczypospolitej Polskiej i wydanym w jej następstwie przez Prezydenta Rzeczypospolitej Polskiej postanowienia
- Po wyborach PO zawarła koalicję z Polskim Stronnictwem Ludowym.
- Premierem został przewodniczący PO Donald Tusk.

Komitet wyborczy ^[B 1]	Głosy			Mandaty		
	Liczba	%	+/-	Liczba	+/-	%
Platforma Obywatelska RP	6 701 010	41,51	▲ 17,37	209	▲ 78	45,43
Prawo i Sprawiedliwość	5 183 477	32,11	▲ 5,12	166	▲ 11	36,09
KKW Lewica i Demokraci SLD+SDPL+PD+UP	2 122 981	13,15	▼ 4,50 ^[a]	53	▼ 2 ^[b]	11,52
Polskie Stronnictwo Ludowe	1 437 638	8,91	▲ 1,85	31	▲ 6	6,74
KWW Mniejszość Niemiecka	32 462	0,20	▼ 0,09	1	▼ 1	0,22
Samoobrona Rzeczypospolitej Polskiej	247 335	1,53	▼ 9,88	–	▼ 58	–
Liga Polskich Rodzin	209 171	1,30	▼ 6,67	–	▼ 34	–
Polska Partia Pracy	160 476	0,99	▲ 0,22	–	–	–
Partia Kobiet	45 121	0,28	–	–	–	–
Samoobrona Patriotyczna	2531	0,02	–	–	–	–
Ogółem	16 142 202	100,00	–	460	–	100,00
Głosy nieważne	335 532	2,04	▼ 1,58			
Frekwencja	16 477 734	53,88	▲ 13,31			

wybory 2011 r.



- Odbyły się one według zasad wprowadzonych przez kodeks wyborczy z 5 stycznia 2011.
- Po raz pierwszy od 1989 roku partia sprawująca władzę wygrała kolejne wybory.
- Po wyborach odnowiona została koalicja PO-PSL.
- Na stanowisku Prezesa Rady Ministrów pozostał Donald Tusk (zastąpiony 22 września 2014 przez Ewę Kopacz).

Komitet wyborczy ^[24]	Głosy			Mandaty		
	Liczba	%	+/-	Liczba	+/-	%
Platforma Obywatelska RP	5 629 773	39,18	▼ 2,33	207	▼ 2	45,00
Prawo i Sprawiedliwość	4 295 016	29,89	▼ 2,22	157	▼ 9	34,13
Ruch Palikota	1 439 490	10,02	–	40	–	8,70
Polskie Stronnictwo Ludowe	1 201 628	8,36	▼ 0,55	28	▼ 3	6,09
Sojusz Lewicy Demokratycznej	1 184 303	8,24	▼ 4,91 ^[b]	27	▼ 26 ^[c]	5,87
KWW Mniejszość Niemiecka	28 014	0,19	▼ 0,01	1	–	0,22
Polska Jest Najważniejsza	315 393	2,19	–	–	–	–
Nowa Prawica – Janusza Korwin-Mikke	151 837	1,06	–	–	–	–
Polska Partia Pracy – Sierpień 80	79 147	0,55	▼ 0,44	–	–	–
Prawica	35 169	0,24	–	–	–	–
Nasz Dom Polska – Samoobrona Andrzeja Leppera	9733	0,07	–	–	–	–
Ogółem	14 369 503	100,00	–	460	–	100,00
Głosy nieważne	680 524	4,52	▲ 2,48			
Frekwencja	15 050 027	48,92	▼ 4,96			

wybory 2015 r.

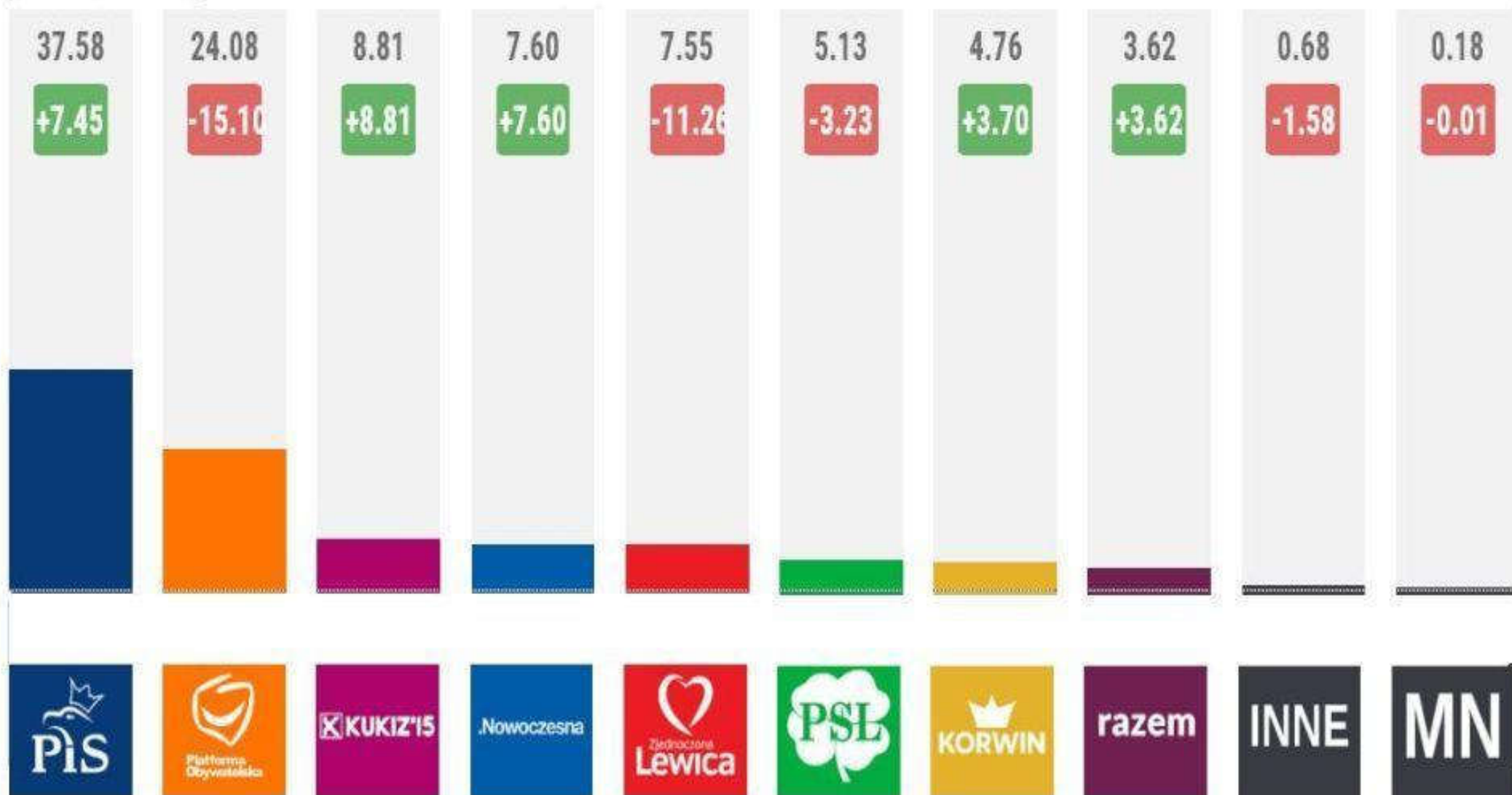


- Zakończyły się zwycięstwem Prawa i Sprawiedliwości.
- Po raz pierwszy od 1989 roku zwycięski komitet wyborczy zdobył większość sejmową umożliwiającą sformowanie samodzielnego rządu.
- Premierzy: Beata Szydło, potem Mateusz Morawiecki

Komitet wyborczy ^[50]	Głosy			Mandaty		
	Liczba	%	+/-	Liczba	+/-	%
Prawo i Sprawiedliwość	5 711 687	37,58	▲ 7,88	235	▲ 78	51,09
Platforma Obywatelska RP	3 661 474	24,09	▼ 15,09	138	▼ 69	30,00
KWW Kukiz'15	1 339 094	8,81	—	42	—	9,13
Nowoczesna Ryszarda Petru	1 155 370	7,60	—	28	—	6,09
Polskie Stronnictwo Ludowe	779 875	5,13	▼ 3,23	16	▼ 12	3,48
KWW Mniejszość Niemiecka	27 530	0,18	▼ 0,01	1	—	0,22
KKW Zjednoczona Lewica SLD+TR+PPS+UP+Zieloni ^[a]	1 147 102	7,55	▼ 10,71 ^[b]	—	▼ 67 ^[c]	—
KORWiN	722 999	4,76	—	—	—	—
Partia Razem	550 349	3,62	—	—	—	—
KWW Zbigniewa Stonogi	42 731	0,28	—	—	—	—
KWW Zjednoczeni dla Śląska	18 668	0,12	—	—	—	—
KWW JOW Bezpartyjni	15 656	0,10	—	—	—	—
KWW Grzegorza Brauna „Szczęść Boże!”	13 113	0,09	—	—	—	—
Kongres Nowej Prawicy	4852	0,03	▼ 1,03 ^[d]	—	—	—
Samobrona	4266	0,03	▼ 0,04	—	—	—
KWW Ruch Społeczny Rzeczypospolitej Polskiej	3941	0,03	—	—	—	—
KWW Obywatele do Parlamentu	1964	0,01	—	—	—	—
Ogółem	15 200 671	100,00	—	460	—	100,00
Głosy nieważne	394 664	2,53	▼ 1,99			
Frekwencja	15 595 335	50,92	▲ 2,00			

WYNIKI WYBORÓW PARLAMENTARNYCH W 2015 ROKU

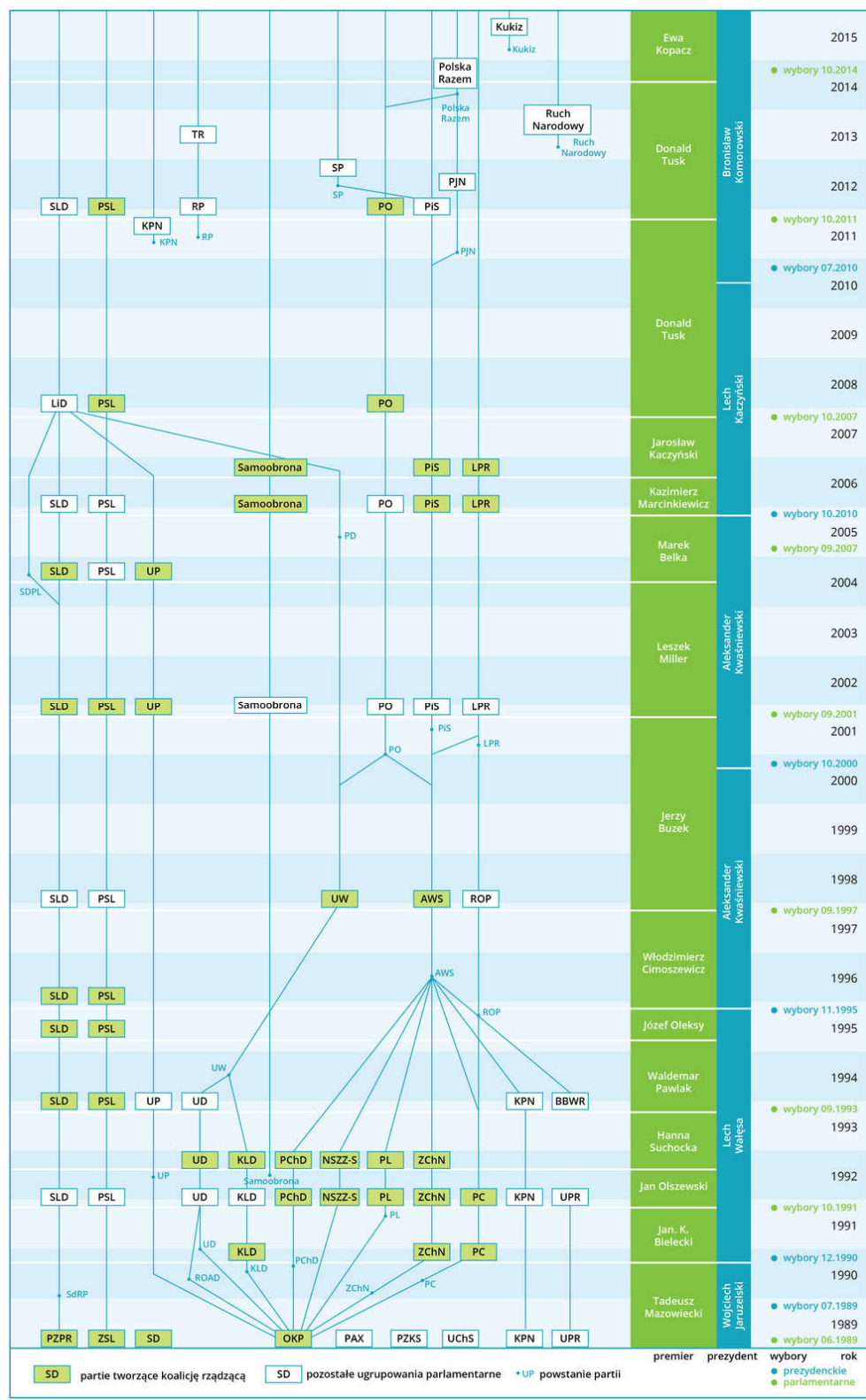
Pod wynikami przedstawione zostały zmiany poparcia dla wybranych ugrupowań i komitetów od wyborów parlamentarnych w 2011 roku.



frekwencja wyborcza - 50,92%

PODZIAŁ MANDATÓW OBLICZONY NA PODSTAWIE OFICJALNYCH WYNIKÓW

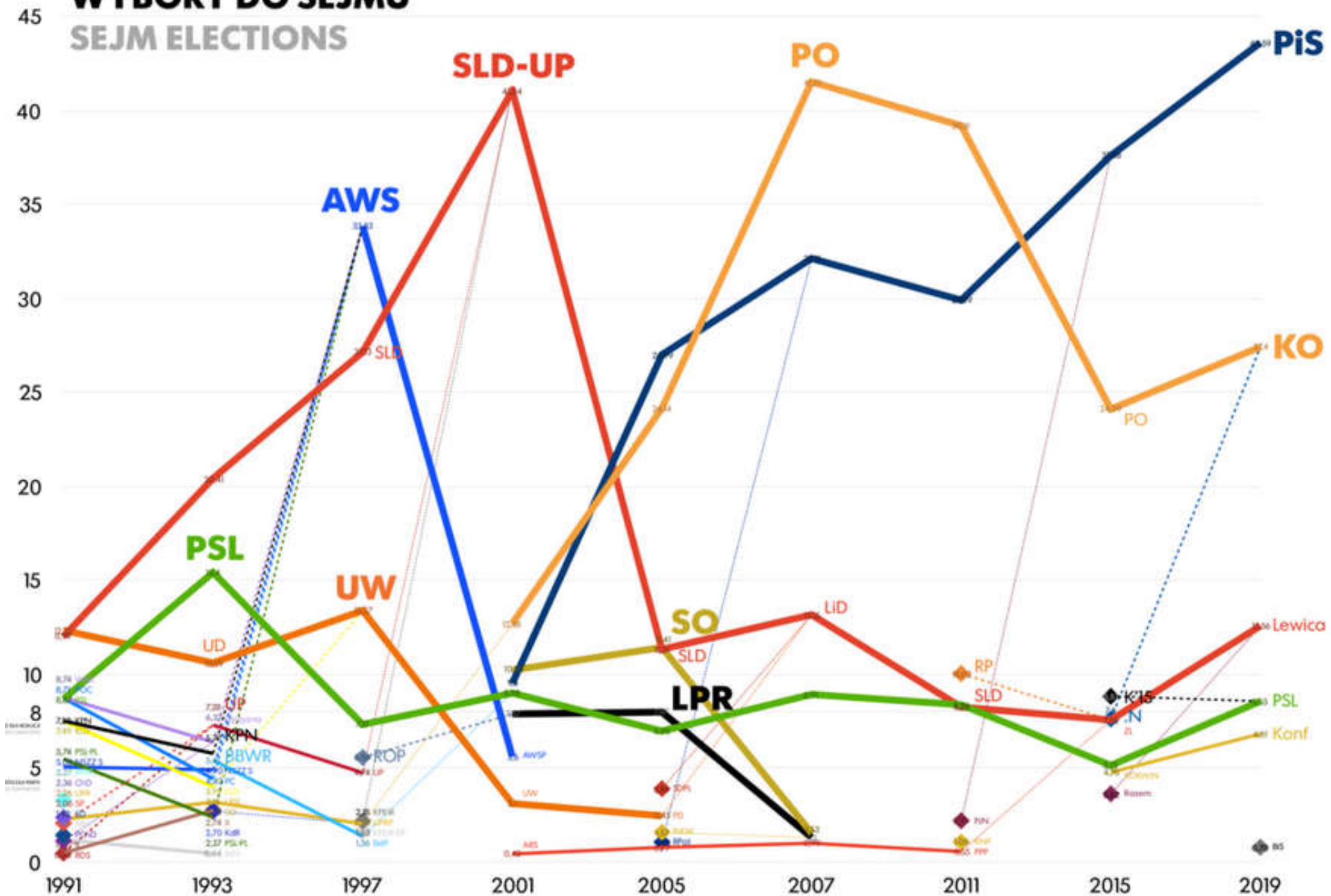




Współczesna scena polityczna w Polsce



WYBORY DO SEJMU SEJM ELECTIONS



https://pl.wikipedia.org/wiki/Wybory_w_Polsce

wybory 2019 r.

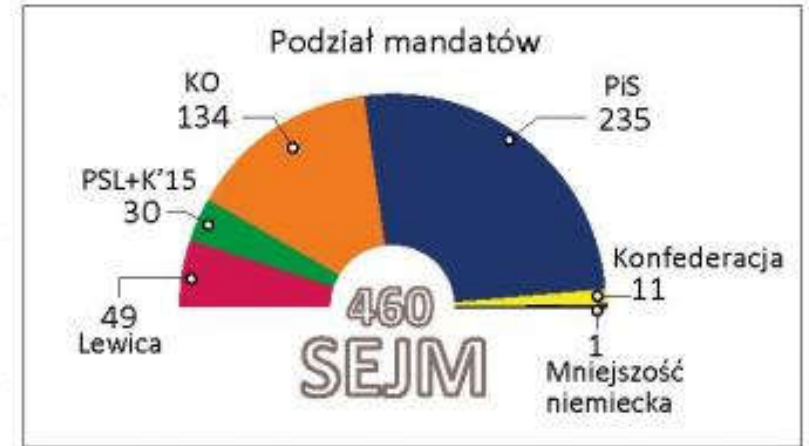
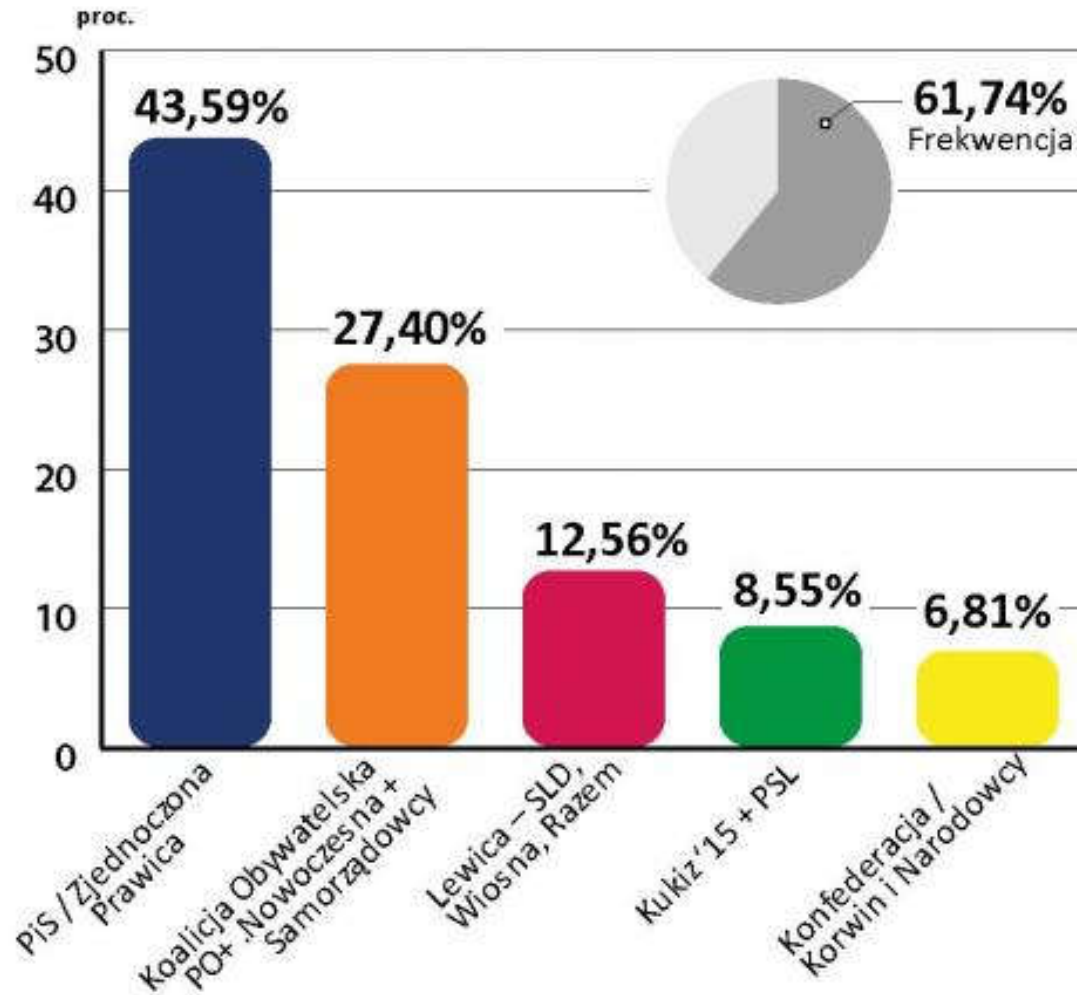
- Komitet wyborczy PiS uzyskał większość mandatów w Sejmie, natomiast nie zdobył jej w Senacie (choć w wyborach do tej izby także uzyskał najwięcej mandatów).
- Prezesem Rady Ministrów: Mateusz Morawiecki



Komitet wyborczy ^{[36][37]}	Głosy			Mandaty		
	Liczba	%	+/-	Liczba	+/-	%
Prawo i Sprawiedliwość	8 051 935	43,59	▲ 8,01	235	—	51,09
KKW Koalicja Obywatelska PO .N iPL Zieloni	5 060 355	27,40	▼ 4,29 ^[a]	134	▼ 32 ^[b]	29,13
Sojusz Lewicy Demokratycznej	2 319 946	12,56	▲ 5,01 ^[c]	49	▲ 49 ^[d]	10,65
Polskie Stronnictwo Ludowe	1 578 523	8,55	▲ 3,42	30	▲ 14	6,52
Konfederacja Wolność i Niepodległość	1 256 953	6,81	—	11	—	2,39
KWW Mniejszość Niemiecka	32 094	0,17	▼ 0,01	1	—	0,22
KWW Koalicja Bezpartyjni i Samorządowcy	144 773	0,78	—	—	—	—
Skuteczni Piotra Liroya-Marca	18 918	0,10	—	—	—	—
Akcja Zawiedzionych EmerytówRencistów	5448	0,03	—	—	—	—
Prawica	1765	0,01	—	—	—	—
Ogółem	18 470 710	100,00	—	460	—	100,00
Głosy nieważne	207 747	1,11	▼ 1,42			
Frekwencja	18 678 457	61,74	▲ 10,82			

Komitet wyborczy ^{[38][39]}	Głosy			Mandaty	
	Liczba	%	+/-	Liczba	+/-
 Prawo i Sprawiedliwość	8 110 193	44,56	 4,57	48	 13
 KKW Koalicja Obywatelska PO .N iPL Zieloni	6 490 306	35,66	 4,18 ^[e]	43	 8 ^[f]
 Polskie Stronnictwo Ludowe	1 041 909	5,72	 1,88	3	 2
 Sojusz Lewicy Demokratycznej	415 745	2,28	 1,83 ^[g]	2	 2
 KWW Lidia Staroń – Zawsze po stronie ludzi	106 035	0,58	 0,02	1	
 KWW Krzysztofa Kwiatkowskiego	79 348	0,44	—	1	—
 KWW Wadim Tyszkiewicz	63 675	0,35	—	1	—
 KWW Demokracja Obywatelska	44 956	0,25	—	1	—
 KWW Koalicja Bezpartyjni i Samorządowcy	331 385	1,82	—	—	—
 Konfederacja Wolność i Niepodległość	144 124	0,79	—	—	—
 KWW Mniejszość Niemiecka	49 138	0,27		—	—
 Prawica	21 943	0,12	—	—	—
Pozostałe komitety wyborcze partii	224 443	1,23	—	—	—
Pozostałe komitety wyborcze wyborców	1 078 148	5,92	—	—	—
Ogółem	18 201 348	100,00	—	100	—
Głosy nieważne	476 582	2,55	 1,33		
Frekwencja	18 677 930	61,74	 10,83		

Wyniki wyborów parlamentarnych 2019 oficjalne wyniki PKW



Platforma Obywatelska

- Lider: Donald Tusk
- Data założenia: 24 stycznia 2001
- znani politycy:
 - Ewa Kopacz
 - Borys Budka
 - Hanna Gronkiewicz-Waltz
 - Radosław Sikorski
 - Grzegorz Schetyna
 - Małgorzata Kidawa-Błońska
 - *Bronisław Komorowski*



Platforma Obywatelska – program

- decentralizacja państwa poprzez wzmocnienie samorządów
- odbudowa służby cywilnej, kodyfikacja prawa wyborczego, jednomandatowe okręgi wyborcze, bezpośrednie wybory starostów oraz zmiana przepisów dotyczące immunitetu parlamentarnego
- rozdzielenie stanowiska ministra sprawiedliwości i prokuratora generalnego
- zmniejszenie liczby posłów i senatorów, osłabienie prezydenckiego weta oraz dożywotnie stanowiska w Senacie dla byłych prezydentów wybranych w wyborach powszechnych
- likwidacja urzędów wojewódzkich, powszechne wybory marszałków województw (którzy od tej pory pełniliby również funkcję wojewodów)
- obniżenie podatku PIT dla wszystkich osób pracujących
- obniżenie ZUS dla wszystkich osób pracujących
- przeciwko uchwalaniu budżetu z deficytem
- obniżeniem długu publicznego
- zmniejszenie biurokracji
- wprowadzenie równych płac dla kobiet i mężczyzn za tę samą pracę
- wprowadzenie trzynastej emerytury na stałe
- sprzeciw wobec legalizacji eutanazji
- powrót do legalizacji aborcji
- finansowanie z budżetu państwa zabiegów zapłodnienia in vitro
- wprowadzenie rejestrowanych związków partnerskich

Prawo i Sprawiedliwość



- Lider: Jarosław Kaczyński
- Data założenia: 13 czerwca 2001
- znani politycy:
 - Beata Szydło
 - Mateusz Morawiecki
 - Joachim Brudziński
 - Mariusz Błaszczak
 - Ryszard Terlecki
 - Antoni Macierewicz
 - *Andrzej Duda*



Prawo i Sprawiedliwość – program

- „sanacja państwa” i budowa tzw. IV Rzeczypospolitej
- oczyszczenia się państwa poprzez pozbycie się dziedzictwa PRL: lustracja, dekomunizacja i odtajnienie wszystkich dokumentów z okresu PRL
- silna władza prezydencka
- zmniejszenie Sejmu i Senatu
- progresywna skalą podatkową
- wprowadzenie trzeciej stawki podatkowej w wysokości 39% dla osób zarabiających powyżej 300 tys. zł (z wyłączeniem osób tworzących nowe miejsca pracy)
- podnoszenie kwoty wolnej od podatku do wysokości minimum egzystencji
- wsparcie dla małych i średnich przedsiębiorstw
- likwidacja barier biurokratycznych hamujących rozwój przedsiębiorczości
- wprowadzenie ulg podatkowych ze względu na ilość dzieci w rodzinie, utrzymanie zróżnicowanych stawek podatku VAT przy jednoczesnym obniżaniu stawki podstawowej
- sprzeciw wobec pochopnie przeprowadzanej prywatyzacji
- zachowanie bezpłatnej edukacji w szkołach podstawowych, średnich i na wyższych uczelniach państwowych
- zachowanie obecnego systemu finansowania służby zdrowia
- kompleksowy programu polityki prorodzinnej
- sprzeciw wobec przyjęciu przez Polskę euro i wejściu do unii bankowej
- za uczestnictwem Polski w strukturach Unii Europejskiej
- silna polityka proamerykańska
- sprzeciw wobec legalności eutanazji i aborcji oraz możliwości zapłodnienia in vitro
- sprzeciw wobec rejestracji związków partnerskich oraz legalizacji tzw. „miękkich narkotyków”
- zwiększenie praw dla ofiar przestępstw i zaostrzeniem kar dla przestępców

Solidarna Polska



- Lider: Zbigniew Ziobro
- Data założenia: 24 marca 2012
- znani politycy:
 - Beata Kempa
 - Tadeusz Cymański
 - Arkadiusz Mularczyk
 - Jan Kanthak
 - Patryk Jaki



Solidarna Polska – program

- idea sprawiedliwości społecznej
- kompleksowy programem prorodzinnym
- system prezydencki
- mieszana ordynacja wyborcza (częściowo z jednomandatowymi okręgami wyborczymi)
- likwidacja immunitetów
- likwidacja Senatu i zmniejszenie liczby posłów o połowę
- surowość kar (punitywizm prawny)
- powołaniem Sądu Odpowiedzialności Państwowej
- powszechne wybory Prokuratora Generalnego, marszałków województw oraz starostów powiatów
- decentralizacja władzy
- wzmocnienie instytucji referendum
- przeciwko rejestracji związków partnerskich
- delegalizacja aborcji w przypadku uszkodzenia płodu
- aktywnie angażowali się w protesty i działania na rzecz przyznania Telewizji Trwam miejsca na multipleksie cyfrowym

Porozumienie (*Polska Razem Zjednoczona Prawica*)

- Lider: Jarosław Gowin
- Data założenia: 4 listopada 2017
- znani politycy:
 - Michał Wypij
 - Magdalena Sroka
 - Józef Zając



Porozumienie – program

- Jesteśmy częścią dumnego Narodu, który nie wstydzi się swojej tradycji i wiary.
- Opowiadamy się za państwem, które zdecydowanie działa na rzecz bezpieczeństwa i sprawiedliwości, wspiera rodzinę, ale w pozostałych dziedzinach ogranicza swoją obecność do minimum, pozostawiając jak najszerszą przestrzeń do swobodnej aktywności wolnych obywateli.

.Nowoczesna

- Lider: Adam Szłapka
- Data założenia: 31 maja 2015
- znani politycy:
 - Katarzyna Lubnauer
 - Barbara Dolniak
 - Kamila Gasiuk-Pihowicz
 - Krzysztof Mieszkowski
 - Ryszard Petru (założyciel; poza partią od 2018)



.Nowoczesna – program

- budowa nowoczesnego społeczeństwa opartego na innowacyjnej przedsiębiorczości;
- wolność gospodarcza;
- promowanie wykształcenia, aktywności, uczestnictwa obywateli w rządzeniu państwem;
- obniżenie kosztów pracy;
- ograniczenie udziału państwa w gospodarce i dofinansowywania nierentownych branż;
- likwidacja przywilejów grup zawodowych (jak np. górnicy i rolnicy);
- transfer polskich odkryć naukowych do gospodarki;
- reforma systemu opieki zdrowotnej, równy dostęp dla wszystkich, niezależnie od dochodów, miejsca zamieszkania i stanu zdrowia;
- walka z biurokracją krępującą rozwój przedsiębiorczości, uproszczenie procedur;
- przejrzyste i jednoznaczne przepisy;
- pozbawienie partii politycznych finansowania z budżetu państwa;
- ograniczenie do dwóch kadencji w parlamencie;
- możliwość głosowania w wyborach przez Internet;
- podatek liniowy: 3x16% (VAT, CIT i PIT);
- wprowadzenie waluty euro;
- przyjęcie uchodźców;
- kompromis społeczny w kwestii aborcji zawarty w Ustawie o planowaniu rodziny, ochronie płodu ludzkiego i warunkach dopuszczalności przerywania ciąży;
- wprowadzenie rejestrowanych związków partnerskich;
- finansowanie z budżetu państwa metody zabiegów zapłodnienia in vitro;
- zniesienie finansowania lekcji religii w szkołach publicznych z budżetu państwa.

Polskie Stronnictwo Ludowe

- Lider: Władysław Kosiniak-Kamysz
- Data założenia: 5 maja 1990
- znani politycy:
 - Waldemar Pawlak
 - Jarosław Kalinowski
 - Marek Sawicki
 - Michał Kamiński
 - Krzysztof Hetman



Polskie Stronnictwo Ludowe – program

- wprowadzenie emerytur obywatelskich dla najuboższych
- powiązanie stażu pracy (40 lat) z wiekiem emerytalnym
- płaca minimalna w wysokości połowy średniej pensji
- bezpłatne leki dla seniorów oraz szkolne podręczniki i posiłki
- rozpowszechnianie odnawialnych źródeł energii
- wysokie nakłady na inwestycje w rolnictwo oraz na praktyki zawodowe
- dobrowolny ZUS dla przedsiębiorców i opłacanie chorobowego przez ZUS
- zniesienie podatku dochodowego od osób fizycznych oraz dla emerytów i rencistów, a także likwidację składki tychże na ubezpieczenie zdrowotne
- ulgi dotyczące rodziny oraz programy dotyczące m.in. osób młodych i niepełnosprawnych
- walka ze smogiem
- rozwój kultury w społecznościach lokalnych
- mieszana ordynacji wyborczej (częściowo jednomandatowe okręgi wyborczych)
- powszechne wybory RPO, Prokuratora Generalnego i Krajowej Rady Sądownictwa oraz możliwość odwołania posła
- pozbawienie biernego prawa wyborczego osób skazanych za korupcję
- sprzeciw wobec karze śmierci, legalizacji eutanazji i aborcji, rejestracji związków homoseksualnych czy też legalizacji tzw. „narkotyków miękkich”
- dopuszczalność metody zapłodnienia in vitro dla małżeństw
- klauzula sumienia dla medyków
- rozwój ulg dla rodzin wielodzietnych, wysoka liczba miejsc w żłobkach i przedszkolach
- utrzymanie lekcji religii w szkołach
- rozwiązanie Senatu i powołania izby samorządowej oraz dekoncentrację administracji publicznej

Kukiz'15

- Lider: Paweł Kukiz
- Data założenia: 27 lipca 2015
- znani politycy:
 - Jarosław Sachajko
 - Stanisław Żuk
 - Paweł Szramka
 - Agnieszka Ścigaj



Kukiz'15

- jednomandatowe okręgi wyborcze w wyborach do Sejmu, system semiprezydencki oraz referenda bezprogowe
- budowanie państwa obywatelskiego opartego na demokracji bezpośredniej na wzór szwajcarski
- przywrócenie instytucji sędziów pokoju
- zasada ciągłego prowadzenia rozpraw sądowych – w trybie „dzień po dniu”, aż do uzyskania wyroku
- zniesienie finansowania partii politycznych z budżetu państwa
- przeniesienie znacznej części urzędów i instytucji poza Warszawę
- zakaz uchwalania budżetu z deficytem zarówno na poziomie centralnym, jaki i samorządowym
- likwidacja podatku dochodowego PIT
- uchwalenie ustawy mocno deregulującej prowadzenie działalności gospodarczej
- budowa koalicji państw wewnątrz Unii Europejskiej na rzecz deregulacji prawa europejskiego
- wypowiedzenie pakietu energetyczno-klimatycznego
- sprzeciw wobec przystąpienia Polski do strefy euro

Sojusz Lewicy Demokratycznej

- Lider: Włodzimierz Czarzasty
- Data założenia:
 - 15 kwietnia 1999
- znani politycy:
 - Leszek Miller
 - Joanna Senyszyn
 - Jerzy Wenderlich
 - Bogusław Liberadzki
 - Krystyna Łybacka



Sojusz Lewicy Demokratycznej

– program

- solidarne społeczeństwo obywatelskiego, silne i sprawne państwo
- rozwój efektywnej gospodarki, zdolnej do zaspokojenia rosnących potrzeb społecznych
- zrównanie poziomu życia w Polsce z najbardziej rozwiniętymi krajami Unii Europejskiej
- modernizacja państwa i społeczeństwa polskiego przy pomocy demokracji opartej na stałym dialogu i poszukiwaniu porozumienia
- Polska ma być państwem gwarantującym prawa i wolności obywatelskie, w tym zgodnie ze standardami Unii Europejskiej równouprawnienie i neutralność światopoglądową państwa
- równy dostęp do służby zdrowia i edukacji
- jednoizbowy parlament oraz premier wybierany przez parlament
- prezydent z kolei ma pełnić rolę gwaranta ciągłości władzy państwowej
- ingerencja państwa w życie gospodarcze w charakterze inwestora w kapitał społeczny oraz jako regulator społecznej gospodarki rynkowej, stróża prawa i porządku ekonomicznego oraz stratega gospodarczego
- progresywny podatek od dochodów osobistych
- ochrona praw mniejszości polskiej poza granicami i podtrzymanie więzi Polonii z Polską[149].
- rozdzielenie państwa i Kościoła oraz laicyzację prawa
- zrównoważeniem statusu kobiet i mężczyzn w społeczeństwie m.in. poprzez wprowadzenie do szkół edukacji seksualnej, wdrożenie programów profilaktyki i ochrony zdrowia kobiet oraz dostępu do antykoncepcji i zabiegów in vitro oraz możliwość dokonania aborcji z ważnych przyczyn społecznych
- wprowadzenie w życie krajowego programu przeciwdziałania przemocy w rodzinie
- chęć zachowania przywilejów byłych funkcjonariuszy komunistycznego aparatu bezpieczeństwa
- zakończenie lustracji

Partia Wiosna



- Lider: Robert Biedroń
- Data rejestracji: 29 czerwca 2018
- znani politycy:
 - Sylwia Spurek
 - Agnieszka Dziemianowicz-Bąk
 - Krzysztof Gawkowski
 - Joanna Scheuring-Wielgus
 - Krzysztof Śmiszek



Partia Wiosna – program

- powiązanie pensji minimalnej ze średnią krajową na poziomie 60% średniej pensji
- minimalna nieopodatkowana emerytura
- likwidacja ZUS i KRUS oraz przeniesienie ich kompetencji do administracji skarbowej
- zagwarantowanie równości płac dla kobiet i mężczyzn na tym samym stanowisku
- odejście od gospodarki opartej na węglu do 2035 roku (odnawialne źródła energii)
- cyfryzacja administracji i bezpłatny dostęp do Internetu w całym kraju
- rozliczanie przedsiębiorstw przez internet, inkubator dla startupów w każdej gminie, jednolite interpretacje podatkowe
- likwidacja Funduszu Kościelnego i opodatkowanie Kościoła
- gwarancja dostępu do lekarza specjalisty w ciągu 30 dni
- legalizacja małżeństw osób tej samej płci
- wprowadzenie instytucji rejestrowanego związku partnerskiego
- gwarancja prawa kobiet do aborcji na żądanie do 12 tygodnia ciąży, pełne finansowanie in vitro
- ściąganie alimentów jako zaległości podatkowych
- bezpłatny wstęp do wszelkich instytucji kultury w całej Polsce w każdą niedzielę
- wprowadzenie nowoczesnej edukacji seksualnej oraz obowiązkowej edukacji przeciwko przemocy w szkołach każdego rodzaju
- wycofanie religii ze szkół


=> Nowa Lewica

- powstała z połączenia SLD i Wiosny
- 14 grudnia 2019 r.– obrady organów statutowych obu partii
- 4 lutego 2020 r. – przerejestrowanie SLD jako Nowej Lewicy
- rejestracja uprawomocniła się na początku maja 2020 r.

Partia LEWICA RAZEM

LEWICA
razem

- Lider: Magdalena Biejat, Adrian Zandberg
- Data założenia: 16 maja 2015 (Razem)
- znani politycy:
 - Maciej Konieczny
 - Marcelina Zawisza
 - Paulina Matysiak
 - Daria Gosek-Popiołek




Partia LEWICA RAZEM – program

- podwyższenie pensji minimalnej;
- wprowadzenie 35-godzinnego czasu pracy, zakaz darmowych staży, zwiększenie uprawnień dla PIP-u;
- zatrzymanie komercjalizacji służby zdrowia, finansowanie jej bezpośrednio z budżetu państwa, wprowadzenie pełnej refundacji zabiegów in vitro i antykoncepcji;
- podatek dla najwięcej zarabiających osób płacących podatek PIT w Polsce: 75% od nadwyżki powyżej pół miliona złotych dochodu rocznie;
- stworzenie państwowych i samorządowych funduszy załączkowych, inwestujących w przedsięwzięcia w zamian za udział państwa w przyszłych zyskach;
- ograniczenie handlu w niedziele i święta;
- podniesienie kwoty wolnej od podatku, wprowadzenie progresywnego podatku dla przedsiębiorstw, zlikwidowanie podatku liniowego dla przedsiębiorstw;
- przeniesienie środków z dotacji służących tworzeniu nieefektywnych mikroprzedsiębiorstw na pomoc w organizowaniu spółdzielni;
- zakazanie eksmisji na bruk;
- wprowadzenie edukacji seksualnej do szkół;
- wprowadzenie równouprawnienia rodzin niezależnie od płci partnerów;
- wprowadzenie jednolitego, 480-dniowego urlopu rodzicielskiego, dzielonego po równo pomiędzy rodziców;
- ograniczenie wynagrodzeń poselskich do trzykrotności płacy minimalnej;
- zawetowanie podpisania TTIP;
- wprowadzenie ostrzejszej progresji podatkowej.

Konfederacja Wolność i Niepodległość

=> Nowa Nadzieja (?)

- Data założenia: 6 grudnia 2018
- Rada Liderów:
 - Konrad Berkowicz (KORWiN)
 - Krzysztof Bosak (Ruch Narodowy)
 - Grzegorz Braun (Konfederacja Korony Polskiej)
 - Robert Iwaszkiewicz (KORWiN)
 - Janusz Korwin-Mikke (KORWiN)
 - Jakub Kulesza (Wolnościowcy)
 - Marek Kułakowski (Wolnościowcy)
 - Sławomir Mentzen (KORWiN)
 - Włodzimierz Skalik (Konfederacja Korony Polskiej)
 - Krzysztof Tuđuj (Ruch Narodowy)
 - Witold Tumanowicz (Ruch Narodowy)
 - Robert Winnicki (Ruch Narodowy)



Konfederacja Wolność i Niepodległość – program

- powszechna ulga podatkowa: redukcja PIT do zera procent, dobrowolność składek ZUS oraz zniesienie akcyzy na benzynę
- zbudowanie aparatu pomocniczego w sądach, ich cyfryzacja i uproszczenie procedur
- oddanie rodzicom prawa do współdecydowania o treściach edukacyjnych przekazywanych dzieciom, poprawienie jakości kształcenia poprzez urynkowienie, poszerzenie oferty kulturalnej i ułatwienie do niej dostępu
- silna polska armia mająca być gwarantem bezpieczeństwa państwa
- ochrona lasów, zdrowa żywność
- ochrona życia nienarodzonych
- przywrócenie kary śmierci dla nadzwyczajnych przestępstw
- liberalizacja przepisów dot. pozwolenia na broń palną

Polska 2050



- Lider: Szymon Hołownia
- przewodniczący partii: Michał Kobosko
- rejestracja stowarzyszenia: 24 sierpnia 2020
- rejestracja partii: 3 listopada 2020
- parlamentarzyści:
 - Hanna Gill-Piątek
 - Jacek Bury
 - Joanna Mucha
 - Paulina Hennig-Kłoska



Polska 2050 – program

- do 2050 roku Polska powinna osiągnąć neutralność klimatyczną
- Senat Rzeczypospolitej Polskiej ma się stać „izbą samorządową”
- sprzeciw wobec postępującej centralizacji Polski
- rozdzielenie funkcji Ministra Sprawiedliwości i Prokuratora Generalnego
- odciążenie sędziów i utworzenie „sądów pierwszego kontaktu”
- podstawą polskiej polityki zagranicznej powinna być Unia Europejska
- równe szanse zawodowe matek, ojców oraz osób bezdzietnych
- dzieci powinny być wolne od przemocy i niedostatku oraz mieć zagwarantowaną opiekę zdrowotną i edukację na wysokim poziomie
- aktywizację zawodową i społeczną seniorów
- likwidacja Funduszu Kościelnego
- szkoła powinna decydować o wymiarze nauczania religii
- najszybsze dojście do przeznaczania 7% PKB na publiczny system ochrony zdrowia

PAŃSTWO A OBYWATEL

	Zjednoczona Prawica	Koalicja Obywatelska	Lewica	PSL- Koalicja Polska	Konfederacja
Utrzymanie tzw. kompromisu aborcyjnego	TAK/NIE	TAK	NIE	TAK	???
Liberalizacja prawa aborcyjnego	NIE	NIE	TAK	NIE	NIE
Zaostrzenie prawa aborcyjnego	TAK/NIE	NIE	NIE	NIE	???
Dostępność eutanazji	NIE	NIE	???	???	???
In vitro finansowane z budżetu	NIE	TAK	TAK	TAK	???
Tabletka "dzień po" bez recepty	NIE	TAK	TAK	NIE	???
Legalizacja związków partnerskich	NIE	TAK	TAK	NIE	NIE
Małżeństwa jednopłciowe	NIE	NIE	TAK	NIE	NIE
Adopcja dzieci przez pary jednopłciowe	NIE	NIE	???	NIE	NIE
Edukacja seksualna w szkołach	NIE	TAK	TAK	TAK	???
Obowiązek szkolny sześciolatków	NIE	TAK/NIE	NIE	NIE	???
Równe płace kobiet i mężczyzn	TAK	TAK	TAK	TAK	???
Utrzymanie programu "500 plus" w obecnej formie	TAK	TAK	TAK	TAK	NIE
Ograniczenie programu "500 plus"	NIE	NIE	NIE	NIE	TAK

PAŃSTWO A GOSPODARKA

	Zjednoczona Prawica	Koalicja Obywatelska	Lewica	PSL- Koalicja Polska	Konfederacja
Podniesienie płacy minimalnej	TAK	TAK	TAK	TAK	???
Likwidacja "śmieciówek"	NIE	NIE	TAK	NIE	???
Ograniczenie "śmieciówek"	TAK	NIE	TAK	NIE	???
Podniesienie kwoty wolnej od podatku	NIE	TAK	TAK	TAK	???
Wejście do strefy euro	NIE	???	???	NIE	???
Podniesienie wieku emerytalnego	NIE	NIE	NIE	NIE	???
Obniżenie wieku emerytalnego	NIE	NIE	NIE	NIE	???
Utrzymanie obecnego wieku emerytalnego	TAK	TAK	TAK	TAK	???
Progresywny podatek PIT	TAK	TAK	TAK	TAK	NIE
Liniowy podatek PIT	NIE	NIE	NIE	NIE	NIE
Likwidacja przywilejów emerytalnych	NIE	NIE	NIE	NIE	???
Emerytura obywatelska	NIE	NIE	TAK	NIE	???
13. i 14. emerytura gwarantowane ustawowo	TAK	TAK	TAK	NIE	???

PAŃSTWO A KOŚCIÓŁ

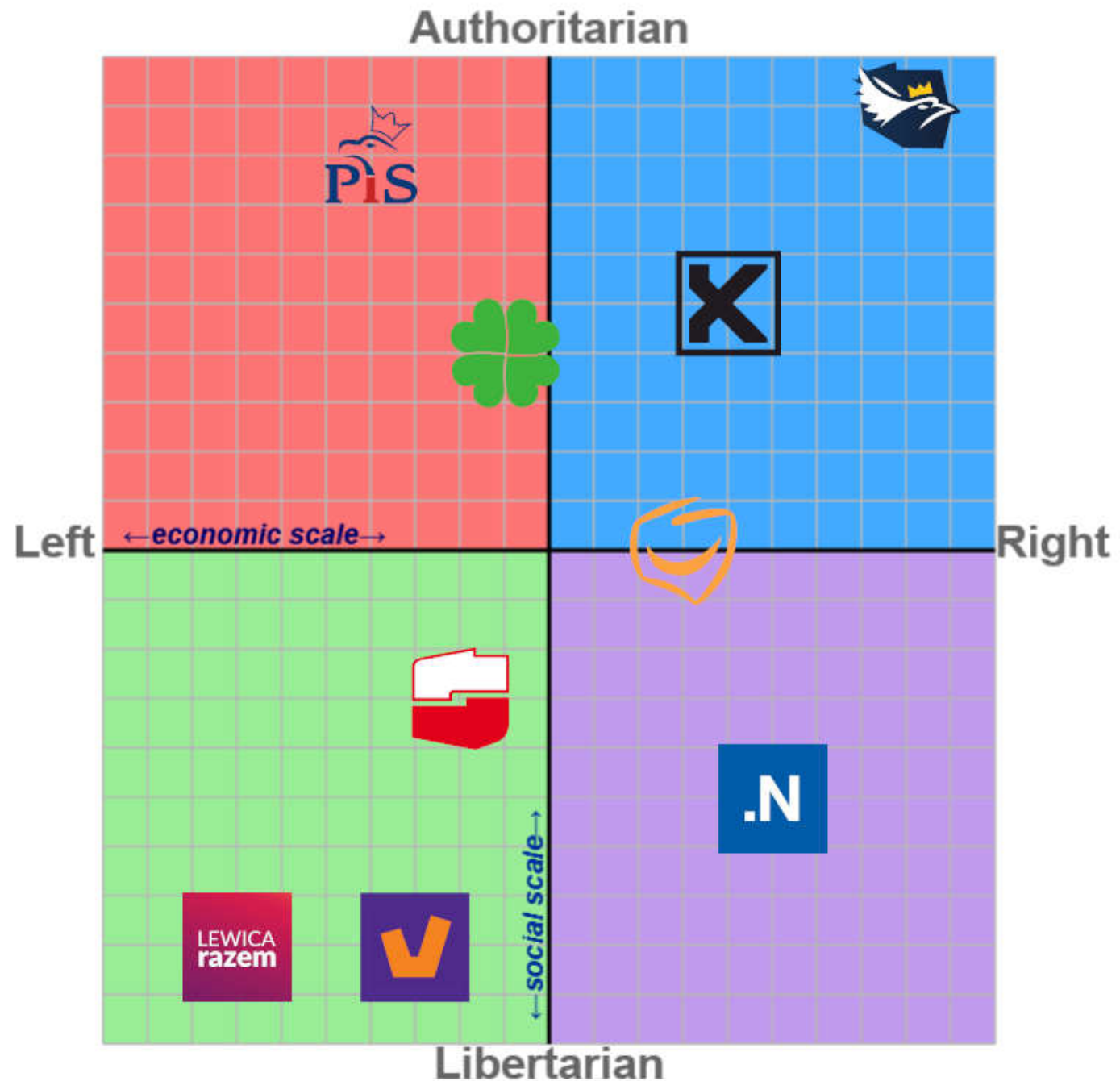
	Zjednoczona Prawica	Koalicja Obywatelska	Lewica	PSL- Koalicja Polska	Konfederacja
Lekcje religii w szkołach	TAK	TAK	NIE	TAK	???
Rozdział państwa od Kościoła	NIE	TAK	TAK	NIE	???
Likwidacja Funduszu Kościelnego	NIE	TAK	TAK	NIE	???
Opodatkowanie duchownych	NIE	NIE	TAK	NIE	???

PAŃSTWO A ŚRODOWISKO

Całkowite odejście Polski od węgla do 2040 roku

	Zjednoczona Prawica	Koalicja Obywatelska	Lewica	PSL- Koalicja Polska	Konfederacja
Całkowite odejście Polski od węgla do 2040 roku	NIE	NIE	TAK	NIE	NIE
Budowa elektrowni atomowej	TAK	NIE	TAK/NIE	NIE	???
Dofinansowanie wymiany "kopciuchów"	TAK	TAK	TAK	TAK	???
Produkcja "własnego" prądu w gospodarstwach domowych	???	TAK	TAK	TAK	???
Zakaz sprowadzania odpadów/śmieci do Polski	???	TAK	TAK	TAK	TAK
Zakaz importu zagranicznego węgla	NIE	NIE	TAK	TAK	???
Wylimitowanie jednorazowego plastiku	TAK	TAK	TAK	TAK	???
Likwidacja ferm futrzarskich	???	TAK	TAK	NIE	???

Polski kompas polityczny według badania Chapel Hill przeprowadzonego wśród 421 politologów specjalizujących się w partiach politycznych i Europejskiej integracji (2019)



wybrani w wyborach 2019 – okręg lubelski

Lista nowych posłów z okręgu nr 6 (lubelskim)



Przemysław Czarnek
(87 343 głosy)



Sylwester Tułajew
(54 915)



Artur Soboń
(28 381)



Sławomir Skwarek
(15 544)



Gabriela Masłowska
(14 446)



Kazimierz Choma
(13 777)



Jan Kanthak
(12 803)



Jerzy Bielecki
(10 286)



Krzysztof Szulowski
(9 764)



Joanna Mucha
(57 577)



Marta Wcisło
(15 062)



Michał Krawczyk
(8 408)



Jan Łopata
(13 346)



Jacek Czerniak
(17 720)



Jakub Kulesza
(24 406)